













SERIE BASIK



Paneele - Formate	C 	X 	V 	Lv 	La 	K 
Ref.:	kg b x a (m)	kg b x a (m)	kg b x a (m)	kg b x a (m)	kg b x a (m)	kg b x a (m) max. W. €
125 20 8	20 1,5 x 0,75	27 2 x 0,75	41 1,5 x 1,5	56 1,5 x 2	56 2 x 1,5	20 1,5 x 0,75 0-35°
125 25 6	19 1,5 x 0,75	26 2 x 0,75	39 1,5 x 1,5	53 1,5 x 2	53 2 x 1,5	19 1,5 x 0,75 0-35°
125 30 6	22 1,5 x 0,75	31 2 x 0,75	48 1,5 x 1,5	63 1,5 x 2	63 2 x 1,5	22 1,5 x 0,75 0-35°
125 35 6	26 1,5 x 0,75	37 2 x 0,75	55 1,5 x 1,5	73 1,5 x 2	73 2 x 1,5	26 1,5 x 0,75 0-35°
125 45 6	34 1,5 x 0,75	48 2 x 0,75	71 1,5 x 1,5	95 1,5 x 2	95 2 x 1,5	— — — —
94 16 6	17 1,5 x 0,75	22 1,97 x 0,75	34 1,5 x 1,5	46 1,5 x 1,97	46 1,97 x 1,5	17 1,5 x 0,75 0-35°
94 25 6	26 1,5 x 0,75	35 1,97 x 0,75	54 1,5 x 1,5	71 1,5 x 1,97	71 1,97 x 1,5	26 1,5 x 0,75 0-32°
94 40 4	27 1,5 x 0,75	37 1,97 x 0,75	57 1,5 x 1,5	76 1,5 x 1,97	76 1,97 x 1,5	— — — —
68 20 4	20 1,5 x 0,75	— —	40 1,5 x 1,5	53 1,5 x 1,97	53 1,97 x 1,5	26 1,5 x 0,75 0-28°
68 30 4	29 1,5 x 0,75	40 1,97 x 0,75	61 1,5 x 1,5	80 1,5 x 1,97	80 1,97 x 1,5	— — — —







SERIE DEKO



Paneele - Formate	C 	X 	V 	Lv 	La 	K 
Ref.:	kg b x a (m)	kg b x a (m)	kg b x a (m)	kg b x a (m)	kg b x a (m)	kg b x a (m) max. W.
125 68 40 4	30 1,5 x 0,75	40 2 x 0,75	60 1,5 x 1,5	80 2 x 1,5	80 1,5 x 1,97	— — — —
68 125 40 4	30 1,5 x 0,75	40 2 x 0,75	61 1,5 x 1,5	81 1,5 x 1,97	81 2 x 1,5	— — — —
68 125 50 30	— —	44 2 x 0,75	65 1,5 x 1,5	— —	87 2 x 1,5	— — — —
<b>SV 68 125 25 35</b>	<b>18 1,5 x 0,75</b>	<b>24 2 x 0,75</b>	<b>37 1,5 x 1,5</b>	<b>— —</b>	<b>49 2 x 1,5</b>	<b>18 1,5 x 0,75 0-35°</b>
<b>V 94 16 35 - TC</b>	28 1,5 x 0,75	37 1,97 x 0,75	56 1,5 x 1,5	73 1,5 x 1,97	73 1,97 x 1,5	24 1,5 x 0,75 0-35°
<b>V 94 16 35 - TH</b>	<b>18 1,5 x 0,75</b>	<b>23 1,97 x 0,75</b>	<b>49 1,5 x 1,5</b>	<b>69 1,5 x 1,97</b>	<b>64 1,97 x 1,5</b>	<b>16 1,5 x 0,75 0-35°</b>

SERIE THEMATIK



Paneele - Formate	C 	X 	V 	Lv 	La 	K 
Ref.:	kg b x a (m)	kg b x a (m)	kg b x a (m)	kg b x a (m)	kg b x a (m)	kg b x a (m) max. W.
94 RT 8	26 1,5 x 0,75	— — —	53 1,5 x 1,5	72 1,5 x 1,97	72 1,97 x 1,5	26 1,5 x 0,75 0-35°
94 R8 P25 6	26 1,5 x 0,75	— — —	54 1,5 x 1,5	73 1,5 x 1,97	— — —	26 1,5 x 0,75 0-35°
Q 125 30 6	22 1,5 x 0,75	— — —	48 1,5 x 1,47	63 1,5 x 2	— — —	22 1,5 x 0,75 0-35°
PQ 125 30 6	26 1,5 x 0,75	— — —	50 1,5 x 1,47	— — —	— — —	28 1,5 x 0,75 0-35
PQ 125 30 6 B	— — —	— — —	50 1,5 x 1,47	— — —	— — —	— — — —
68 125 50 R10	— — —	40 2 x 0,75	60 1,5 x 1,5	— — —	80 2 x 1,5	— — — —